

Εγχειρίδιο οδηγιών

1

OMRON

Αυτόματο πιεσόμετρο άνω βραχίονα

M4 Intelli IT (HEM-7155T-EBK)

X4 Smart (HEM-7155T-ESL)

Διαβάστε το Εγχειρίδιο οδηγιών **1** και **2** πριν από τη χρήση.

EL

Σύμβολα

UK
CA
0086

CE0197

All for Healthcare

1. Εισαγωγή

Σας ευχαριστούμε που αγοράσατε το αυτόματο πιεσόμετρο άνω βραχίονα OMRON. Αυτό το πιεσόμετρο χρησιμοποιεί τη ταλαντωσιμετρική μέθοδο μέτρησης της πίεσης του αίματος. Αυτό σημαίνει ότι αυτό το πιεσόμετρο ανιχνεύει την κίνηση του αίματος στη βραχιόνια αρτηρία σας και μετατρέπει τις κινήσεις σε ψηφιακή τιμή.

1.1 Οδηγίες ασφάλειας

Αυτό το εγχειρίδιο οδηγιών σας παρέχει σημαντικές πληροφορίες σχετικά με το αυτόματο πιεσόμετρο άνω βραχίονα OMRON. Για την εξασφάλιση της ασφάλους και ορθής χρήσης αυτού του πιεσόμετρου, ΔΙΑΒΑΣΤΕ και ΚΑΤΑΝΟΗΣΤΕ όλες τις οδηγίες ασφάλειας και λειτουργίας. **Αν δεν καταλαβαίνετε αυτές τις οδηγίες ή αν έχετε ερωτήσεις, επικοινωνήστε με το κατάστημα λιανικής ή τον μεταπωλητή της OMRON στην περιοχή σας προτού χρησιμοποιήσετε αυτό το πιεσόμετρο. Για συγκεκριμένες πληροφορίες σχετικά με την αρτηριακή σας πίεση, συμβουλευτείτε τον ιατρό σας.**

1.2 Προοριζόμενη χρήση

Η συσκευή αυτή είναι ένα ψηφιακό πιεσόμετρο που προορίζεται για χρήση στη μέτρηση της αρτηριακής πίεσης και της συχνότητας των σφυγμών σε ενήλικες ασθενείς. Η συσκευή ανιχνεύει την εμφάνιση ακανόνιστου καρδιακού παλμού κατά τη διάρκεια της μέτρησης και την υποδεικνύει με ένα σύμβολο με τα αποτελέσματα της μέτρησης. Έχει σχεδιαστεί κυρίως για γενική οικιακή χρήση.

1.3 Λήψη και έλεγχος

Αφαιρέστε αυτό το πιεσόμετρο από τη συσκευασία και ελέγξτε το για τυχόν ζημιές. Αν αυτό το πιεσόμετρο έχει υποστεί ζημιές, ΜΗΝ ΤΟ ΧΡΗΣΙΜΟΠΟΙΗΣΕΤΕ και επικοινωνήστε με το κατάστημα λιανικής ή τον μεταπωλητή της OMRON.

2. Σημαντικές πληροφορίες ασφαλείας

Διαβάστε τις Σημαντικές πληροφορίες ασφαλείας στο παρόν εγχειρίδιο οδηγιών προτού χρησιμοποιήσετε αυτό το πιεσόμετρο. Ακολουθήστε αυτό το εγχειρίδιο οδηγιών πιστά για την ασφάλειά σας. Φυλάξτε το για μελλοντική αναφορά. Για συγκεκριμένες πληροφορίες σχετικά με την αρτηριακή σας πίεση, ΣΥΜΒΟΥΛΕΥΤΕΙΤΕ ΤΟΝ ΙΑΤΡΟ ΣΑΣ.

Υποδεικνύει μια δυνητικά επικίνδυνη κατάσταση

▲ 2.1 Προειδοποίηση η οποία, αν δεν αποφευχθεί, μπορεί να οδηγήσει σε θάνατο ή σοβαρό τραυματισμό.

- ΜΗ χρησιμοποιείτε αυτό το πιεσόμετρο σε βρέφη, νήπια, παιδιά ή άτομα που δεν είναι σε θέση να εκφραστούν.
- ΜΗ ρυθμίζετε τα φάρμακα με βάση τις μετρήσεις αυτού του πιεσόμετρου. Παίρνετε τα φάρμακα όπως τα έχει συνταγογραφήσει ο ιατρός σας. ΜΟΝΟ ένας ιατρός είναι αρμόδιος να διαγνώσει και να θεραπεύσει την υψηλή αρτηριακή πίεση.
- ΜΗ χρησιμοποιείτε αυτό το πιεσόμετρο σε τραυματισμένο βραχίονα ή σε βραχίονα που υποβάλλεται σε ιατρική αγωγή.
- ΜΗΝ εφαρμόζετε την περιχειρίδα σε βραχίονα με ενδοφλέβιο ορό ή όπου πραγματοποιείται μετάγγιση αίματος.
- ΜΗ χρησιμοποιείτε αυτό το πιεσόμετρο σε περιοχές με χειρουργικό εξοπλισμό υψηλής συχνότητας, εξοπλισμό μαγνητικής τομογραφίας (MRI) ή σύστημα υπολογιστικής τομογραφίας (CT). Μπορεί να προκληθεί εσφαλμένη λειτουργία του πιεσόμετρου ή/και ανακριβής μέτρηση.
- ΜΗ χρησιμοποιείτε αυτό το πιεσόμετρο σε περιβάλλον πλούσιο σε οξυγόνο ή κοντά σε εύφλεκτο αέριο.
- Συμβουλευτείτε τον ιατρό σας προτού χρησιμοποιήσετε αυτό το πιεσόμετρο, αν πάσχετε από κοινές αρρυθμίες όπως πρόωρες κολπικές ή κοιλιακές συστολές ή κολπική μαρμαρυγή, αρτηριακή σκλήρυνση, κακή αιμάτωση, διαβήτη, εγκυμοσύνη, προεκλαμψία ή νεφρική πάθηση. ΠΡΕΠΕΙ ΝΑ ΣΗΜΕΙΩΘΕΙ ότι οποιαδήποτε από αυτές τις παθήσεις μαζί με την κίνηση του ασθενή ή τα ριγή μπορεί να επηρεάσουν τη μέτρηση.
- ΠΟΤΕ μην προχωράτε σε διάγνωση ή μην λαμβάνετε αγωγή μόνος/-η σας με βάση τις μετρήσεις σας. Συμβουλευστε ΠΙΑΝΤΑ τον ιατρό σας. Για την αποφυγή στραγγαλισμού, κρατάτε τον σωλήνα αέρα και το καλώδιο του προσαρμογέα εναλλασσόμενου ρεύματος μακριά από βρέφη, νήπια και παιδιά.
- Αυτό το προϊόν περιέχει μικρά μέρη που μπορεί να προκαλέσουν κίνδυνο πνιγμού σε περίπτωση κατάποσης από βρέφη, νήπια και παιδιά.

Μετάδοση δεδομένων

- Το προϊόν αυτό εκπέμπει ραδιοσυχνότητες (ΡΣ) στη ζώνη 2,4 GHz. ΜΗ χρησιμοποιείτε αυτό το προϊόν σε μέρη όπου περιορίζεται η χρήση των ΡΣ, όπως σε αεροπλάνα ή νοσοκομεία. Απενεργοποιήστε τη λειτουργία **Bluetooth®** αυτού του πιεσόμετρου, αφαιρέστε τις μπαταρίες ή/και απενεργοποιήστε τον προσαρμογέα εναλλασσόμενου ρεύματος όταν βρίσκεστε σε περιοχές όπου περιορίζεται η χρήση των ραδιοσυχνοτήτων.

Χειρισμός και χρήση του προσαρμογέα εναλλασσόμενου ρεύματος (προαιρετικό εξάρτημα)

- ΜΗ χρησιμοποιείτε τον προσαρμογέα εναλλασσόμενου ρεύματος αν αυτό το πιεσόμετρο ή το καλώδιο του προσαρμογέα εναλλασσόμενου ρεύματος έχει υποστεί φθορές. Αν αυτό το πιεσόμετρο ή το καλώδιο έχει υποστεί φθορές, απενεργοποιήστε το και αποσυνδέστε αμέσως τον προσαρμογέα εναλλασσόμενου ρεύματος από την πρίζα.

- Συνδέστε τον προσαρμογέα εναλλασσόμενου ρεύματος σε κατάλληλη πρίζα παροχής ρεύματος. ΜΗ χρησιμοποιείτε πολύπριζο. ΜΗ συνδέετε ή αποσυνδέετε τον προσαρμογέα εναλλασσόμενου ρεύματος από την πρίζα ρεύματος με βρεγμένα χέρια.
- ΜΗΝ αποσυναρμολογείτε ή προσπαθήσετε να επισκευάσετε τον προσαρμογέα εναλλασσόμενου ρεύματος.

Χειρισμός και χρήση των μπαταριών

- Φυλάσσετε τις μπαταρίες μακριά από βρέφη, νήπια και παιδιά.

Υποδεικνύει μια δυνητικά επικίνδυνη κατάσταση η οποία, αν δεν αποφευχθεί, ενδέχεται να οδηγήσει σε ελαφρύ ή μέτριο τραυματισμό του χρήστη ή του ασθενούς ή να προκαλέσει βλάβη της συσκευής ή άλλων περιουσιακών στοιχείων.

- Διακόψτε τη χρήση αυτού του πιεσόμετρου και συμβουλευτείτε τον ιατρό σας αν εμφανίσετε ερεθισμό του δέρματος ή ενόχληση.
- Συμβουλευτείτε τον ιατρό σας προτού χρησιμοποιήσετε αυτό το πιεσόμετρο σε βραχίονα όπου υπάρχει ενδοαγγειακή προσπέλαση ή θεραπεία, ή αρτηριοφλεβική επικοινωνία (shunt), λόγω προσωρινής παρεμβολής στην αιματική ροή η οποία θα μπορούσε να προκαλέσει τραυματισμό.
- Συμβουλευτείτε τον ιατρό σας πριν από τη χρήση αυτού του πιεσόμετρου αν έχετε υποβληθεί σε μαστεκτομή.
- Συμβουλευτείτε τον ιατρό σας πριν από τη χρήση αυτού του πιεσόμετρου αν πάχετε από σοβαρά προβλήματα αιματικής ροής ή διαταραχές αίματος, καθώς η διόγκωση του περικαρπίου μπορεί να προκαλέσει μωλωπισμό.
- ΜΗ λαμβάνετε μετρήσεις πιο συχνά από ό,τι είναι απαραίτητο, καθώς μπορεί να προκληθεί μωλωπισμός λόγω της παρεμβολής στην αιματική ροή.
- Φουσκώνετε την περιχειρίδα MONO όταν είναι τυλιγμένη γύρω από τον άνω βραχίονα σας.
- Αφαιρέστε την περιχειρίδα αν δεν αρχίσει να ξεφουσκώνει κατά τη διάρκεια της μέτρησης.
- Χρησιμοποιείτε αυτό το πιεσόμετρο MONO για τη μέτρηση της αρτηριακής πίεσης.
- Κατά τη μέτρηση, βεβαιωθείτε ότι δεν βρίσκεται κάποια κινητή συσκευή ή άλλη ηλεκτρική συσκευή που εκπέμπει ηλεκτρομαγνητικά πεδία σε απόσταση μικρότερη από 30 cm από αυτό το πιεσόμετρο. Μπορεί να προκληθεί εσφαλμένη λειτουργία του πιεσόμετρου ή/και ανακριβής μέτρηση.

- ΜΗΝ αποσυναρμολογείτε ή προσπαθήσετε να επισκευάσετε αυτό το πιεσόμετρο ή άλλα εξαρτήματα. Μπορεί να προκληθεί ανακριβής μέτρηση.
- ΜΗ χρησιμοποιείτε το προϊόν σε χώρο με υγρασία ή σε χώρο όπου νερό μπορεί να πιτσιλίζει αυτό το πιεσόμετρο. Μπορεί να προκληθεί βλάβη στο πιεσόμετρο.
- ΜΗ χρησιμοποιείτε αυτό το πιεσόμετρο μέσα σε όχημα που βρίσκεται σε κίνηση, όπως ένα αυτοκίνητο ή ένα αεροπλάνο.
- ΜΗ ρίχνετε και μην εκθέτετε αυτό το πιεσόμετρο σε ισχυρούς κραδασμούς ή δονήσεις.
- ΜΗ χρησιμοποιείτε αυτό το πιεσόμετρο σε μέρη με υψηλή ή χαμηλή υγρασία ή με υψηλή ή χαμηλή θερμοκρασία. Ανατρέξτε στην ενότητα 6. Κατά τη διάρκεια της μέτρησης, παρατηρείτε τον βραχίονα για να ελέγξετε ότι το πιεσόμετρο δεν προκαλεί παρατεταμένη βλάβη της κυκλοφορίας αίματος.
- ΜΗ χρησιμοποιείτε αυτό το πιεσόμετρο σε περιβάλλοντα υψηλής χρήσης, όπως ιατρικές κλινικές ή ιατρεία.
- ΜΗ χρησιμοποιείτε αυτό το πιεσόμετρο ταυτόχρονα με άλλων ιατρικό ηλεκτρικό εξοπλισμό. Μπορεί να προκληθεί εσφαλμένη λειτουργία ή/και ανακριβής μέτρηση.
- Αποφύγετε το μπάνιο, την κατανάλωση αλκοόλ ή καφεΐνης, το κάπνισμα, τη σωματική άσκηση και την κατανάλωση φαγητού για τουλάχιστον 30 λεπτά πριν από τη λήψη μιας μέτρησης.
- Ξεκουραστείτε για τουλάχιστον 5 λεπτά πριν από τη λήψη μιας μέτρησης.
- Αφαιρέστε τυχόν φαρμοστά ή χοντρά ρούχα από τον βραχίονα κατά τη λήψη της μέτρησης.
- Μείνετε ακίνητος/-η και ΜΗ μιλάτε κατά τη διάρκεια της μέτρησης.
- Χρησιμοποιείτε την περιχειρίδα MONO σε άτομα των οποίων η περιφέρεια του βραχίονα είναι εντός του καθορισμένου εύρους της περιχειρίδας.
- Βεβαιωθείτε ότι αυτό το πιεσόμετρο βρίσκεται σε θερμοκρασία δωματίου προτού λάβετε μια μέτρηση. Η λήψη μιας μέτρησης μετά από μια υπερβολική αλλαγή θερμοκρασίας θα μπορούσε να οδηγήσει σε ανακριβή μέτρηση. Η OMRON συνιστά να περιμένετε για περίπου 2 ώρες ώστε το πιεσόμετρο να ζεσταθεί ή να κρυώσει, όταν αυτό χρησιμοποιηθεί σε περιβάλλον εντός της θερμοκρασίας που καθορίζεται στις συνθήκες λειτουργίας, μετά από αποθήκευση στη μέγιστη ή στην ελάχιστη θερμοκρασία αποθήκευσης. Για πρόσθετες πληροφορίες σχετικά με τη θερμοκρασία λειτουργίας και αποθήκευσης/μεταφοράς, ανατρέξτε στην ενότητα 6.
- ΜΗ χρησιμοποιείτε αυτό το πιεσόμετρο αφού ολοκληρωθεί η περίοδος ανθεκτικότητας. Ανατρέξτε στην ενότητα 6.
- ΜΗΝ τσακίζετε υπερβολικά την περιχειρίδα ή τον σωλήνα αέρα.
- ΜΗ διπλώνετε ή τσακίζετε τον σωλήνα αέρα κατά τη λήψη μέτρησης. Μπορεί να προκληθεί τραυματισμός από τη διακοπή της αιματικής ροής.
- Για να αφαιρέσετε το βύσμα αέρα, τραβήξτε το πλαστικό βύσμα αέρα στη βάση του σωλήνα, όχι τον ίδιο τον σωλήνα.

- Χρησιμοποιείτε MONO τον προσαρμογέα εναλλασσόμενου ρεύματος, την περιχειρίδα, τις μπαταρίες και τα εξαρτήματα που προβλέπονται για αυτό το πιεσόμετρο. Η χρήση προσαρμογών εναλλασσόμενου ρεύματος, περιχειρίδων και μπαταριών που δεν υλοστηρίζονται μπορεί να προκαλέσει βλάβη ή/και να αποβεί επικίνδυνη για αυτό το πιεσόμετρο.
- Χρησιμοποιείτε MONO την εγκεκριμένη περιχειρίδα για αυτό το πιεσόμετρο. Η χρήση άλλων περιχειρίδων μπορεί να οδηγήσει σε εσφαλμένες μετρήσεις.
- Η διόγκωση σε υψηλότερη πίεση από την απαραίτητη μπορεί να έχει ως αποτέλεσμα το μώλωπισμό του βραχίονα στο σημείο που εφαρμόστηκε η περιχειρίδα. ΣΗΜΕΙΩΣΗ: ανατρέξτε στην παράγραφο «Αν η συστολική σας πίεση είναι πάνω από 210 mmHg» στην ενότητα 13 του εγχειριδίου οδηγιών (2) για περισσότερες πληροφορίες.
- Διαβάστε και ακολουθήστε την ενότητα «Σωστή απόρριψη αυτού του προϊόντος» στην ενότητα 7 κατά την απόρριψη της συσκευής και τυχόν χρησιμοποιημένων εξαρτημάτων ή προαιρετικών εξαρτημάτων.

Μετάδοση δεδομένων

- ΜΗΝ αντικαταστήσετε τις μπαταρίες ή αποσυνδέσετε τον προσαρμογέα εναλλασσόμενου ρεύματος κατά τη διάρκεια της μεταφοράς των μετρήσεών σας στην έξυπνη συσκευή σας. Μπορεί να προκληθεί εσφαλμένη λειτουργία αυτού του πιεσόμετρου και αποτυχία μεταφοράς των δεδομένων αρτηριακής πίεσης.
- ### Χειρισμός και χρήση του προσαρμογέα εναλλασσόμενου ρεύματος (προαιρετικό εξάρτημα)
- Συνδέστε πλήρως τον προσαρμογέα εναλλασσόμενου ρεύματος στην πρίζα.
 - Όταν αποσυνδέτε τον προσαρμογέα εναλλασσόμενου ρεύματος από την πρίζα, προσέξτε ώστε να τραβήξετε με ασφάλεια τον προσαρμογέα εναλλασσόμενου ρεύματος. ΜΗΝ τραβάτε από το καλώδιο του προσαρμογέα εναλλασσόμενου ρεύματος.
 - Κατά τον χειρισμό του καλωδίου του προσαρμογέα εναλλασσόμενου ρεύματος:

- Μην του προκαλέσετε ζημιά. / Μην το τσακίζετε. / Μην το τροποποιείτε. ΜΗΝ το συνθλίβετε. / Μην το λυγίζετε ή το τραβάτε με δύναμη. / Μην το στρίβετε.
- ΜΗΝ το χρησιμοποιείτε αν είναι τυλιγμένο.
- ΜΗΝ το τοποθετείτε κάτω από βαριά αντικείμενα.
- Σκουπίστε τη σκόνη από τον προσαρμογέα εναλλασσόμενου ρεύματος, όταν αποσυνδέτε τον προσαρμογέα εναλλασσόμενου ρεύματος όταν δεν τον χρησιμοποιείτε.
- Αποσυνδέτε τον προσαρμογέα εναλλασσόμενου ρεύματος πριν από τον καθαρισμό αυτού του πιεσόμετρου.

Χειρισμός και χρήση των μπαταριών

- ΜΗΝ τοποθετείτε τις μπαταρίες με εσφαλμένη ευθυγράμμιση των πόλων.

- Χρησιμοποιείτε MONO 4 αλκαλικές μπαταρίες ή μπαταρίες μαγγανίου τύπου «AA» με αυτό το πιεσόμετρο. ΜΗ χρησιμοποιείτε άλλους τύπους μπαταριών. ΜΗ χρησιμοποιείτε καινούριες και χρησιμοποιημένες μπαταρίες μαζί. ΜΗ χρησιμοποιείτε μπαταρίες από διαφορετικές μάρκες μαζί. Αφαιρέστε τις μπαταρίες αν αυτό το πιεσόμετρο δεν πρόκειται να χρησιμοποιηθεί για μεγάλο χρονικό διάστημα.
- Αν εισέλθει υγρό μπαταρίας στα μάτια σας, ξεπλύνετε αμέσως με άφθονο καθαρό νερό. Συμβουλευτείτε αμέσως τον ιατρό σας.
- Αν έλθει σε επαφή με το δέρμα σας υγρό μπαταρίας, ξεπλύνετε αμέσως το δέρμα σας με άφθονο καθαρό, χλιαρό νερό. Αν τυχόν ερεθισμός, τραυματισμός ή πόνος επιμένει, συμβουλευτείτε τον ιατρό σας.
- ΜΗ χρησιμοποιείτε μπαταρίες μετά την ημερομηνία λήξης τους.
- Ελέγχετε τακτικά τις μπαταρίες για να εξασφαλίσετε ότι λειτουργούν σωστά.

2.3 Γενικές προφυλάξεις

- Για να διακοψετε μια μέτρηση, πατήστε το κουμπί [START/STOP] κατά τη διάρκεια της μέτρησης.
 - Όταν λαμβάνετε μέτρηση από τον δεξι βραχίονα, ο σωλήνας αέρα πρέπει να βρίσκεται στο πλάι του αγκώνα σας. Προσέξτε να μην ακουμπήσετε το βραχίονά σας στο σωλήνα αέρα.
- 
- Η αρτηριακή πίεση ενδέχεται να διαφέρει μεταξύ του δεξιού και αριστερού βραχίονα και να προκύψει διαφορετική τιμή μέτρησης. Χρησιμοποιείτε πάντα το ίδιο χέρι για τις μετρήσεις. Αν οι τιμές μεταξύ των δύο βραχιόνων διαφέρουν σημαντικά, συμβουλευτείτε τον ιατρό σας σχετικά με το ποιο βραχίονα να χρησιμοποιείτε για τη λήψη των μετρήσεών σας.
 - Κατά τη χρήση προαιρετικού προσαρμογέα εναλλασσόμενου ρεύματος, φροντίστε να μην τοποθετήσετε το πιεσόμετρο σε θέση που δυσκολεύει τη σύνδεση και αποσύνδεση του προσαρμογέα εναλλασσόμενου ρεύματος.

Χειρισμός και χρήση των μπαταριών

- Η απόρριψη των χρησιμοποιημένων μπαταριών θα πρέπει να εκτελείται σύμφωνα με τους τοπικούς κανονισμούς.
- Οι παρεχόμενες μπαταρίες ενδέχεται να έχουν μικρότερη διάρκεια ζωής από τις νέες μπαταρίες.

Μην ξεχνάτε να καταγράφετε τις μετρήσεις της αρτηριακής πίεσης και της συχνότητας σφυγμών σας για τον ιατρό σας. Μια μειωμένη μέτρηση δεν παρέχει ακριβή ένδειξη της πραγματικής αρτηριακής σας πίεσης. Χρησιμοποιήστε το Ημερολόγιο αρτηριακής πίεσης για να διατηρήσετε αρχείο πολλών μετρήσεων εντός ενός συγκεκριμένου χρονικού διαστήματος. Για να παραματοποιήσετε λήψη των αρχείων PDF του ημερολογίου, επισκεφτείτε την τοποθεσία www.omron-healthcare.com.

3. Μηνύματα σφάλματος και αντιμετώπιση προβλημάτων

Σε περίπτωση που οποιαδήποτε από τα παρακάτω προβλήματα προκύψουν κατά τη μέτρηση, ελέγξτε ότι δεν υπάρχει άλλη ηλεκτρική συσκευή σε απόσταση μικρότερη από 30 cm. Αν το πρόβλημα επιμείνει, ανατρέξτε στον παρακάτω πίνακα.

Ένδειξη/Πρόβλημα	Πιθανή αιτία	Λύση
E1 εμφανίζεται αυτή η ένδειξη ή η περιχειρίδα δεν διογκώνεται.	Πατήσατε το κουμπί [START/STOP] ενώ δεν είχε τοποθετηθεί η περιχειρίδα. Το βύσμα αέρα δεν έχει συνδεθεί πλήρως στο πιεσόμετρο. Η περιχειρίδα δεν έχει τοποθετηθεί σωστά.	Πατήστε πάλι το κουμπί [START/STOP] για να απενεργοποιήσετε το πιεσόμετρο. Αφού συνδέσετε γερά το βύσμα αέρα και τοποθετήσετε σωστά την περιχειρίδα, πατήστε το κουμπί [START/STOP]. Συνδέστε με προσοχή το βύσμα αέρα. Τοποθετήστε σωστά την περιχειρίδα και πραγματοποιήστε νέα μέτρηση. Ανατρέξτε στην ενότητα 7 του εγχειριδίου οδηγίων (2) . Αντικαταστήστε την περιχειρίδα με μια καινούρια. Ανατρέξτε στην ενότητα 14 του εγχειριδίου οδηγίων (2) .
E2 εμφανίζεται αυτή η ένδειξη ή η μέτρηση δεν μπορεί να ολοκληρωθεί μετά από τη διόγκωση της περιχειρίδας.	Μετακινήθηκε ή μιλήσατε κατά τη διάρκεια της μέτρησης και η περιχειρίδα δεν διογκώθηκε επαρκώς. Καθώς η συστολική πίεση είναι άνω των 210 mmHg, δεν είναι δυνατή η λήψη μέτρησης.	Μεινείτε ακίνητος/-η και μη μιλάτε κατά τη διάρκεια μιας μέτρησης. Αν εμφανιστεί η ένδειξη «E2» επανειλημμένα, διογκώστε την περιχειρίδα χειροκίνητα έτσι ώστε η συστολική πίεση να είναι 30 έως 40 mmHg πάνω από τις προηγούμενες μετρήσεις σας. Ανατρέξτε στην ενότητα 13 του εγχειριδίου οδηγίων (2) .
E3 εμφανίζεται αυτή η ένδειξη	Η περιχειρίδα διογκώθηκε πέρα από τη μέγιστη επιτρεπόμενη πίεση.	Μην αγγίζετε την περιχειρίδα ή/και μη λυγίζετε το σωλήνα αέρα κατά τη λήψη μιας μέτρησης. Σε περίπτωση που διογκώνετε την περιχειρίδα χειροκίνητα, ανατρέξτε στην ενότητα 13 του εγχειριδίου οδηγίων (2) .
E4 εμφανίζεται αυτή η ένδειξη	Μετακινήθηκε ή μιλήσατε κατά τη διάρκεια της μέτρησης. Οι δονήσεις διαταράσσουν τη μέτρηση.	Μεινείτε ακίνητος/-η και μη μιλάτε κατά τη διάρκεια μιας μέτρησης.

Ένδειξη/Πρόβλημα	Πιθανή αιτία	Λύση
ES εμφανίζεται αυτή η ένδειξη 	Η συχνότητα σφυγμών δεν ανιχνεύεται σωστά.	Τοποθετήστε σωστά την περιχειρίδα και πραγματοποιήστε νέα μέτρηση. Ανατρέξτε στην ενότητα 7 του εγχειριδίου οδηγίων 2 . Μείντε ακίνητος/-η και καθίστε σωστά κατά τη διάρκεια της μέτρησης. Αν το σύμβολο «  » εξακολουθεί να εμφανίζεται, συνιστάται να συμβουλευτείτε τον ιατρό σας.
εμφανίζεται αυτή η ένδειξη αυτή η ένδειξη δεν αναβοσβήνει κατά τη διάρκεια της μέτρησης. 	Το πιεσόμετρο παρουσίασε δυσλειτουργία.	Πατήστε ξανά το κουμπί [START/STOP]. Αν εξακολουθεί να εμφανίζεται η ένδειξη «Er», επικοινωνήστε με το κατάστημα λιανικής ή τον μεταπωλητή της OMRON στην περιοχή σας.
εμφανίζεται αυτή η ένδειξη Er Er	Το πιεσόμετρο δεν μπορεί να συνδεθεί σε μια έξυπνη συσκευή ή να μεταδώσει σωστά δεδομένα.	Ακολουθήστε τις οδηγίες που εμφανίζονται στην εφαρμογή «OMRON connect». Αν το σύμβολο «Er» εξακολουθεί να εμφανίζεται μετά τον έλεγχο της εφαρμογής, επικοινωνήστε με το κατάστημα λιανικής ή τον μεταπωλητή της OMRON στην περιοχή σας.
αναβοσβήνει αυτή η ένδειξη P	Το πιεσόμετρο βρίσκεται σε αναμονή για σύζευξη με την έξυπνη συσκευή.	Ανατρέξτε στην ενότητα 5 του εγχειριδίου οδηγίων 2 για τη σύζευξη του πιεσόμετρου με την έξυπνη συσκευή σας, ή πατήστε το κουμπί [START/STOP] για να ακυρώσετε τη σύζευξη και να απενεργοποιήσετε το πιεσόμετρο.
αναβοσβήνει αυτή η ένδειξη O	Το πιεσόμετρο είναι έτοιμο να μεταφέρει τις μετρήσεις σας στην έξυπνη συσκευή.	Ανοίξτε την εφαρμογή «OMRON connect» για να μεταφέρετε τις μετρήσεις σας.
αναβοσβήνει αυτή η ένδειξη 	Περισσότερες από 48 μετρήσεις δεν μεταφέρονται. Δεν έχει ρυθμιστεί η ημερομηνία και η ώρα.	Πραγματοποιήστε σύζευξη ή μεταφέρετε τις μετρήσεις σας στην εφαρμογή «OMRON connect» ώστε να μπορέσετε να τις κρατήσετε στη μνήμη της εφαρμογής και να εξαφανιστεί αυτό το σύμβολο σφάλματος.
εμφανίζεται αυτή η ένδειξη 	Υπάρχουν 60 μετρήσεις στη μνήμη που πρέπει να μεταφερθούν.	

Ένδειξη/Πρόβλημα	Πιθανή αιτία	Λύση
 αναβοσβήνει αυτή η ένδειξη	Η ισχύς των μπαταριών είναι χαμηλή.	Συνιστάται να αντικαταστήσετε και τις 4 μπαταρίες με καινούριες. Ανατρέξτε στην ενότητα 4 του εγχειριδίου οδηγίων (2) .
 εμφανίζεται αυτή η ένδειξη ή το πιεσόμετρο απενεργοποιήθηκε προσωρινά κατά τη διάρκεια μιας μέτρησης	Οι μπαταρίες είναι αποφορτισμένες.	Αντικαταστήστε αμέσως και τις 4 μπαταρίες με καινούριες. Ανατρέξτε στην ενότητα 4 του εγχειριδίου οδηγίων (2) .
Δεν εμφανίζεται τίποτα στην οθόνη του πιεσόμετρου.	Οι πόλοι των μπαταριών δεν έχουν ευθυγραμμιστεί σωστά.	Ελέγξτε ότι η τοποθέτηση των μπαταριών είναι σωστή. Ανατρέξτε στην ενότητα 4 του εγχειριδίου οδηγίων (2) .
Οι μετρήσεις είναι πολύ υψηλές ή πολύ χαμηλές.	Η αρτηριακή πίεση διαφέρει συνεχώς ή/και ο τρόπος που εφαρμόζετε την περιχειρίδα μπορεί να επηρεάσουν την αρτηριακή πίεσή σας. Ανατρέξτε στην ενότητα 2 του εγχειριδίου οδηγίων (2) .	Πολλοί παράγοντες, όπως το άγχος, η ώρα της ημέρας ή η κατάσταση υγείας, μπορεί να επηρεάσουν την αρτηριακή πίεσή σας. Ανατρέξτε στην ενότητα 2 του εγχειριδίου οδηγίων (2) .
Προκύπτει οποιοδήποτε άλλο πρόβλημα επικοινωνίας.	Ακολουθήστε τις οδηγίες που εμφανίζονται στην έξυπνη συσκευή ή ανατρέξτε στην ενότητα «Βοήθεια» στην εφαρμογή «OMRON connect» για περαιτέρω βοήθεια. Αν το πρόβλημα παραμένει, επικοινωνήστε με το κατάστημα λιανικής ή τον μεταπωλητή της OMRON στην περιοχή σας.	Ακολουθήστε τις οδηγίες που εμφανίζονται στην έξυπνη συσκευή ή ανατρέξτε στην ενότητα «Βοήθεια» στην εφαρμογή «OMRON connect» για περαιτέρω βοήθεια. Αν το πρόβλημα παραμένει, επικοινωνήστε με το κατάστημα λιανικής ή τον μεταπωλητή της OMRON στην περιοχή σας.
Προκύπτει οποιοδήποτε άλλο πρόβλημα.	Πατήστε το κουμπί [START/STOP] για να απενεργοποιήσετε το πιεσόμετρο και, κατόπιν, πατήστε το πάλι για να λάβετε μια μέτρηση. Αν το πρόβλημα συνεχιστεί, αφαιρέστε όλες τις μπαταρίες και περιμένετε για 30 δευτερόλεπτα. Κατόπιν επανατοποθετήστε τις μπαταρίες. Αν το πρόβλημα παραμένει, επικοινωνήστε με το κατάστημα λιανικής ή τον μεταπωλητή της OMRON στην περιοχή σας.	Πατήστε το κουμπί [START/STOP] για να απενεργοποιήσετε το πιεσόμετρο και, κατόπιν, πατήστε το πάλι για να λάβετε μια μέτρηση. Αν το πρόβλημα συνεχιστεί, αφαιρέστε όλες τις μπαταρίες και περιμένετε για 30 δευτερόλεπτα. Κατόπιν επανατοποθετήστε τις μπαταρίες. Αν το πρόβλημα παραμένει, επικοινωνήστε με το κατάστημα λιανικής ή τον μεταπωλητή της OMRON στην περιοχή σας.

4. Περιορισμένη εγγύηση

Ευχαριστούμε που αγοράσατε ένα προϊόν της OMRON. Αυτό το προϊόν είναι κατασκευασμένο από υλικά υψηλής ποιότητας και έχει δοθεί μεγάλη φροντίδα στην κατασκευή του. Σχεδιάστηκε για να σας παρέχει κάθε ικανοποίηση, με την προϋπόθεση ότι το χειρίζεστε σωστά και το συντηρείτε όπως περιγράφεται στο εγχειρίδιο οδηγίων.

Για αυτό το προϊόν παρέχεται εγγύηση από την OMRON για μια περίοδο 5 ετών από την ημερομηνία αγοράς. Η σωστή κατασκευή, η εργασία και τα υλικά αυτού του προϊόντος είναι εγγυημένα από την OMRON. Κατά τη διάρκεια αυτής της περιόδου της εγγύησης, η OMRON θα επισκευάσει ή θα αντικαταστήσει το ελαττωματικό προϊόν ή όποια ελαττωματικά εξαρτήματα, χωρίς χρέωση για την εργασία ή τα ανταλλακτικά. Η εγγύηση δεν καλύπτει τα ακόλουθα:

- Α. Έξοδα μεταφοράς και κινδύνους κατά τη μεταφορά.
- Β. Έξοδα για επισκευές ή/και βλάβες που προκλήθηκαν από επισκευές που πραγματοποιήθηκαν από μη εξουσιοδοτημένα άτομα.
- Γ. Περιοδικούς ελέγχους και συντήρηση.
- Δ. Βλάβη ή φθορά προαιρετικών μερών ή άλλων εξαρτημάτων εκτός της κύριας συσκευής, εφόσον δεν αναφέρεται ρητά στην παραπάνω εγγύηση.
- Ε. Έξοδα που προέκυψαν από μη αποδεκτή αξίωση (αυτά θα χρεωθούν).
- Ζ. Ζημιές κάθε είδους, συμπεριλαμβανομένων προσωπικών, που προκλήθηκαν ακούσια ή από κακή χρήση.
- Η. Η υπηρεσία βαθμονόμησης δεν περιλαμβάνεται στην εγγύηση.
- Θ. Τα προαιρετικά εξαρτήματα έχουν εγγύηση ενός (1) έτους από την ημερομηνία αγοράς. Τα προαιρετικά εξαρτήματα περιλαμβάνουν, ενδεικτικά, τα ακόλουθα στοιχεία: περιχειρίδα και σωλήνας περιχειρίδας.

Σε περίπτωση που χρειαστεί σέρβις εντός της εγγύησης, απευθυνθείτε στον αντιπρόσωπο από τον οποίο αγοράσατε το προϊόν ή σε έναν εξουσιοδοτημένο μεταπωλητή της OMRON. Για τη διεύθυνση ανατρέξτε στην συσκευασία/έγγραφο του προϊόντος ή στο εξειδικευμένο κατάστημα λιανικής πώλησης. Αν δυσκολεύεστε να βρείτε υπηρεσίες εξυπηρέτησης πελατών της OMRON, επικοινωνήστε μαζί μας για πληροφορίες στη διεύθυνση:

www.omron-healthcare.com

Με την επισκευή ή την αντικατάσταση στο πλαίσιο της εγγύησης δεν παρατείνεται ούτε ανανεώνεται η περίοδος της εγγύησης. Η εγγύηση θα παρέχεται μόνο αν επιστραφεί ολόκληρο το προϊόν μαζί με το αρχικό τιμολόγιο / την απόδειξη που εκδόθηκε στον πελάτη από το κατάστημα λιανικής.

5. Συντήρηση

5.1 Συντήρηση

Για να προστατεύσετε το πιεσόμετρό σας από βλάβες, ακολουθήστε τις παρακάτω οδηγίες:

Με αλλαγές ή τροποποιήσεις που δεν έχουν εγκριθεί από τον κατασκευαστή, ακυρώνεται η εγγύηση του χρήστη.

Προσοχή

ΜΗΝ αποσυναρμολογείτε ή προσπαθήσετε να επισκευάσετε αυτό το πιεσόμετρο ή άλλα εξαρτήματα. Μπορεί να προκληθεί ανακριβής μέτρηση.

5.2 Αποθήκευση

- Διατηρείτε το πιεσόμετρό σας στη θήκη φύλαξης, όταν δεν το χρησιμοποιείτε.

1. Αφαιρέστε την περιχειρίδα από το πιεσόμετρο.

Προσοχή

Για να αφαιρέσετε το βύσμα αέρα, τραβήξτε το πλαστικό βύσμα αέρα στη βάση του σωλήνα, όχι τον ίδιο τον σωλήνα.

2. Διπλώστε προσεκτικά το σωλήνα αέρα μέσα στην περιχειρίδα. Σημείωση: Μη λυγίζετε υπερβολικά και μην τσακίζετε το σωλήνα αέρα.

3. Τοποθετήστε το πιεσόμετρο και τα άλλα εξαρτήματα στη θήκη φύλαξης.

- Αποθηκεύετε το πιεσόμετρο και τα άλλα εξαρτήματα σε καθαρό, ασφαλές μέρος.
- Μην αποθηκεύετε το πιεσόμετρο και τα άλλα εξαρτήματα:
 - Αν το πιεσόμετρο και τα άλλα εξαρτήματα είναι βρεγμένα.
 - Σε μέρη εκτεθειμένα σε ακραίες θερμοκρασίες, υγρασία, άμεση ηλιακή ακτινοβολία, σκόνη ή διαβρωτικούς ατμούς όπως χλωρίνη.
 - Σε μέρη που εκτίθενται σε κραδασμούς ή δονήσεις.

5.3 Καθαρισμός

- Μη χρησιμοποιείτε λειαντικά ή πτητικά καθαριστικά.
- Χρησιμοποιήστε ένα μαλακό, στεγνό ύφασμα ή ένα μαλακό ύφασμα νοτισμένο με ήπιο (ουδέτερο) σαπούνι για τον καθαρισμό του πιεσόμετρου και της περιχειρίδας και, έπειτα, σκουπίστε τα με ένα στεγνό ύφασμα.
- Μην πλένετε και μη βυθίζετε το πιεσόμετρό σας και την περιχειρίδα ή τα άλλα εξαρτήματα στο νερό.
- Μη χρησιμοποιείτε βενζίνη, αραιωτικά ή παρόμοιους διαλύτες για τον καθαρισμό του πιεσόμετρου και της περιχειρίδας ή των άλλων εξαρτημάτων.

5.4 Βαθμονόμηση και σέρβις

- Η ακρίβεια αυτής της συσκευής παρακολούθησης της πίεσης του αίματος έχει ελεγχθεί προσεκτικά και είναι σχεδιασμένη για μακρόχρονη χρήση.
- Γενικά συνιστάται να φροντίζετε για την επιθεώρηση της μονάδας κάθε δύο χρόνια ώστε να διασφαλίσετε τη σωστή λειτουργία και ακρίβεια. Παρακαλούμε συμβουλευθείτε έναν εξουσιοδοτημένο αντιπρόσωπο της OMRON ή την Υπηρεσία εξυπηρέτησης πελατών της OMRON στη διεύθυνση που αναγράφεται στη συσκευασία ή στα συνοδευτικά έγγραφα.

6. Προδιαγραφές

Περιγραφή προϊόντος	Αυτόματο πιεσόμετρο άνω βραχίονα
Κατηγορία προϊόντος	Ηλεκτρονικό σφυγμομανόμετρο
Μοντέλο (κωδικός)	M4 Intelli IT (HEM-7155T-EBK) Οθόνη X4 Smart (HEM-7155T-ESL)
Εύρος πίεσης περιχειρίδας	0 έως 299 mmHg
Εύρος μέτρησης πίεσης αίματος	ΣΥΣΤΟΛΙΚΗ: 60 έως 260 mmHg / ΔΙΑΣΤΟΛΙΚΗ: 40 έως 215 mmHg
Ακρίβεια	Πίεση: ±3 mmHg / Σφυγμοί: ±5% ως προς την ένδειξη της οθόνης
Διόγκωση	Αυτόματη μέσω ηλεκτρικής αντλίας
Μέθοδος μέτρησης	Ταλαντωσιμετρική μέθοδος
Ασύρματη σύνδεση	Εύρος συχνοτήτων: 2,4 GHz (2.400 - 2.483,5 Mhz) / Διαμόρφωση: GFSK Ενεργός ακτινοβολούμενη ισχύς: < 20 dBm
Τρόπος λειτουργίας	Συνεχής λειτουργία

Κατηγορία προστασίας IP	Πιεσόμετρο: IP20 / Προαιρετικός προσαρμογέας εναλλασσόμενου ρεύματος: IP21 (HHP-CM01) ή IP22 (HHP-BFH01)
Ονομαστική ισχύς	DC6 V 4,0 W Εφαρμοζόμενο μέρος Τύπου BF (περιχειρίδα)
Πηγή τροφοδοσίας	4 μπαταρίες «AA» 1,5 V ή προαιρετικός προσαρμογέας εναλλασσόμενου ρεύματος (ΕΙΣΟΔΟΣ AC 100 - 240 V 50 - 60 Hz 0,12 - 0,065 A)
Διάρκεια ζωής μπαταρίας	Περίπου 1.000 μετρήσεις (με τη χρήση καινούριων αλκαλικών μπαταριών)
Περίοδος ανθεκτικότητας (Διάρκεια ζωής προϊόντος)	Πιεσόμετρο: 5 έτη / Περιχειρίδα: 5 έτη / Προαιρετικός προσαρμογέας εναλλασσόμενου ρεύματος: 5 έτη
Συνθήκες λειτουργίας	+10 έως +40 °C / 15 έως 90% σχετική υγρασία (χωρίς συμπύκνωση) / 800 έως 1.060 hPa
Συνθήκες αποθήκευσης/μεταφοράς	-20 έως +60 °C / 10 έως 90% σχετική υγρασία (χωρίς συμπύκνωση)
Περιεχόμενα	Πιεσόμετρο, περιχειρίδα (HEM-FL31), 4 μπαταρίες «AA», θήκη φύλαξης, Εγχειρίδιο οδηγιών (1) και (2), οδηγίες ρύθμισης
Προστασία από ηλεκτροπληξία	Εσωτερικά τροφοδοτούμενος εξοπλισμός ME (όταν χρησιμοποιούνται μόνο οι μπαταρίες) Εξοπλισμός κλάσης II ME (προαιρετικός προσαρμογέας εναλλασσόμενου ρεύματος)
Βάρος	Πιεσόμετρο: περίπου 340 g (χωρίς τις μπαταρίες) / Περιχειρίδα: περίπου 163 g
Διαστάσεις (τιμή κατ'εκτίμηση)	Πιεσόμετρο: 105 mm (Π) × 85 mm (Υ) × 152 mm (Μ) Περιχειρίδα: 145 mm × 532 mm (σωλήνας αέρα: 750 mm)
Μνήμη	Αποθηκεύει έως και 60 μετρήσεις ανά χρήση

Σημείωση

- Αυτές οι προδιαγραφές υπόκεινται σε αλλαγές, χωρίς προηγούμενη ειδοποίηση.
- Το παρόν πιεσόμετρο έχει ερευνηθεί κλινικά σύμφωνα με τις απαιτήσεις του προτύπου EN ISO 81060-2:2014 και συμμορφώνεται με το πρότυπο EN ISO 81060-2:2014 και EN ISO 81060-2:2019 + A1:2020. Στην κλινική μελέτη επικύρωσης, η 5η φάση χρησιμοποιήθηκε σε 85 άτομα για τον καθορισμό της διαστολικής αρτηριακής πίεσης.
- Η συσκευή έχει επικυρωθεί για χρήση σε εγκύους ασθενείς και ασθενείς με προεκλαμψία σύμφωνα με το Τροποποιημένο Πρωτόκολλο της Ευρωπαϊκής Εταιρείας Υπέρτασης*.
- Η συσκευή έχει επικυρωθεί για χρήση σε πληθυσμό με διαβήτη (Τύπου II)**.
- Η κατηγορία προστασίας IP αφορά βαθμούς προστασίας που παρέχονται από τα περιβλήματα σύμφωνα με το πρότυπο IEC 60529. Αυτό το πιεσόμετρο και ο προαιρετικός προσαρμογέας εναλλασσόμενου ρεύματος είναι προστατευμένα από στέρεα ξένα αντικείμενα διαμέτρου 12,5 mm και μεγαλύτερα, όπως ένα δάκτυλο. Ο προαιρετικός προσαρμογέας εναλλασσόμενου ρεύματος HHP-CM01 είναι προστατευμένος από σταγόνες νερού που πέφτουν κάθετα και μπορεί να προκαλέσουν προβλήματα κατά τη διάρκεια της κανονικής λειτουργίας. Ο προαιρετικός προσαρμογέας εναλλασσόμενου ρεύματος HHP-BFH01 είναι προστατευμένος από σταγόνες νερού που πέφτουν υπό γωνία και μπορεί να προκαλέσουν προβλήματα κατά τη διάρκεια της κανονικής λειτουργίας.

* Topouchian J et al. Vascular Health and Risk Management 2018;14 189–197

** Chahine M.N. et al. Medical Devices: Evidence and Research 2018;11 11–20

Σχετικά με παρεμβολές ασύρματης επικοινωνίας

Αυτό το προϊόν λειτουργεί σε ζώνη ISM 2,4 GHz χωρίς άδεια. Σε περίπτωση που αυτό το προϊόν χρησιμοποιηθεί κοντά σε άλλες ασύρματες συσκευές, όπως φούρνοι μικροκυμάτων και ασύρματο δίκτυο LAN, τα οποία λειτουργούν στην ίδια ζώνη συχνοτήτων με αυτό το προϊόν, υπάρχει πιθανότητα να σημειωθεί παρεμβολή. Αν παρουσιαστεί παρεμβολή, διακόψτε τη λειτουργία των άλλων συσκευών ή μεταφέρετε αυτό το προϊόν μακριά από τις άλλες ασύρματες συσκευές προτού επιχειρήσετε να το χρησιμοποιήσετε.

7. Σωστή απόρριψη αυτού του προϊόντος (Απόβλητα ηλεκτρικού και ηλεκτρονικού εξοπλισμού)

Η επισήμανση που εμφανίζεται στο προϊόν ή στη βιβλιογραφία του προϊόντος υποδεικνύει ότι δεν θα πρέπει να απορριφθεί μαζί με άλλα οικιακά απορρίμματα στο τέλος της διάρκειας λειτουργίας του.

Για να αποτραπούν πιθανές δυσμενείς επιπτώσεις για το περιβάλλον ή τη δημόσια υγεία λόγω της ανεξέλεγκτης απόρριψης, διαχωρίστε αυτό το προϊόν από άλλους τύπους απορριμμάτων και ανακυκλώστε το υπεύθυνα, ώστε να προάγετε τη βιώσιμη επαναχρησιμοποίηση των υλικών πόρων.

Οι χρήστες θα πρέπει να επικοινωνήσουν είτε με τον πωλητή λιανικής από τον οποίον αγόρασαν αυτό το προϊόν ή με την τοπική τους δημόσια υπηρεσία, για λεπτομέρειες αναφορικά με το σημείο και τον τρόπο επιστροφής αυτού του αντικειμένου για περιβαλλοντικά ασφαλή ανακύκλωση. Οι εταιρικοί χρήστες θα πρέπει να επικοινωνήσουν με τον προμηθευτή τους και να ελέγξουν τους όρους και τις προϋποθέσεις αγοράς συμβολαίου. Αυτό το προϊόν δεν θα πρέπει να αναμειχθεί με άλλα εμπορικά απορρίμματα για σκοπούς απόρριψης.

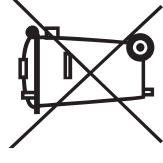
8. Σημαντικές πληροφορίες σχετικά με την ηλεκτρομαγνητική συμβατότητα (EMC)

Τα HEM-7155T-EBK και HEM-7155T-ESL συμμορφώνονται με το πρότυπο ηλεκτρομαγνητικής συμβατότητας (EMC) EN60601-1-2:2015. Περαιτέρω τεκμηρίωση σύμφωνα με το συγκεκριμένο πρότυπο EMC διατίθεται στην τοποθεσία www.omron-healthcare.com










Ανατρέξτε στις πληροφορίες ηλεκτρομαγνητικής συμβατότητας για τα HEM-7155T-EBK και HEM-7155T-ESL στην τοποθεσία Web.


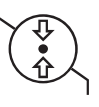









9. Οδηγίες και δέγλωση κατασκευαστή






- Το παρόν πιεσόμετρο έχει σχεδιαστεί σύμφωνα με το Ευρωπαϊκό Πρότυπο EN1060, Μη επεμβατικά πιεσόμετρα Μέρος 1: Γενικές Απαιτήσεις και Μέρος 3: Συμπληρωματικές απαιτήσεις για ηλεκτρομηχανικά συστήματα μέτρησης αρτηριακής πίεσης.
- Με το παρόν, η OMRON HEALTHCARE Co., Ltd. δηλώνει ότι ο ραδιοεξοπλισμός τύπου HEM-7155T-EBK και HEM-7155T-ESL συμμορφώνεται με την Οδηγία 2014/53/EE. Το πλήρες κείμενο της δέγλωσης συμμόρφωσης της ΕΕ διατίθεται στην παρακάτω διεύθυνση στο internet: www.omron-healthcare.com
- Αυτό το προϊόν της OMRON κατασκευάζεται σύμφωνα με το αυστηρό σύστημα ποιότητας της OMRON HEALTHCARE Co., Ltd., Ιαπωνία. Το βασικό συστατικό στοιχείο των πιεσόμετρων της OMRON, που είναι ο αισθητήρας πίεσης, κατασκευάζεται στην Ιαπωνία.
- Αναφέρετε στον κατασκευαστή και την αρμόδια αρχή του κράτους μέλους όπου έχετε την έδρα σας κάθε σοβαρό συμβάν που προκύπτει σε σχέση με αυτή τη συσκευή.




Περιγραφή συμβόλων

	Εφαρμοζόμενο μέρος - Τύπου BF Βαθμός προστασίας από ηλεκτροπληξία (ρεύμα διαρροής)
	Εξοπλισμός κλάσης II. Προστασία από ηλεκτροπληξία
IP XX	Βαθμός προστασίας από εισχώρηση σύμφωνα με το πρότυπο IEC 60529
	Σήμανση CE
	Σήμανση UKCA
	Αριθμός σειράς
	Αριθμός παρτίδας
	Αποκλειστική ταυτοποίηση ιατροτεχνολογικού προϊόντος
	Ιατρική συσκευή
	Περιορισμός θερμοκρασίας

	Περιορισμός υγρασίας
	Περιορισμός ατμοσφαιρικής πίεσης
	Ένδειξη πολικότητας συνδετήρα
	Μόνο για εσωτερική χρήση
	Τεχνολογία της OMRON που φέρει εμπορικό σήμα για τη μέτρηση της πίεσης αίματος
	Αναγνώριστικό περιχειρίδων συμβατές με τη συσκευή
	Δείκτης στην περιχειρίδα για τοποθέτηση πάνω από την αρτηρία
	Σήμα ποιοτικού ελέγχου του κατασκευαστή
	Δεν κατασκευάζεται από latex από φυσικό καουτσούκ
	Περιφέρεια βραχίονα
	Ο χρήστης πρέπει να συμβουλευτεί αυτό το εγχειρίδιο οδηγιών

	Ο χρήστης πρέπει να ακολουθήσει πιστά αυτό το εγχειρίδιο οδηγιών για την ασφάλειά του.
	Συνεχές ρεύμα
	Εναλλασσόμενο ρεύμα
	Ημερομηνία κατασκευής
	Απαγορευμένη ενέργεια

	Για την ένδειξη γενικά υψηλών, δυνητικώς επικίνδυνων επιπέδων μη ιονίζουσας ακτινοβολίας ή για την ένδειξη εξοπλισμού ή συστημάτων, π.χ. ιατρικά ηλεκτρικά μηχανήματα, τα οποία περιλαμβάνουν πομπούς ραδιοσυχνότητας ή χρησιμοποιούν σκοπίμως ηλεκτρομαγνητική ενέργεια ραδιοσυχνότητας για διάγνωση ή θεραπεία.
---	--

Το λεκτικό σήμα και τα λογότυπα **Bluetooth**® είναι σήματα κατατεθέντα που ανήκουν στην Bluetooth SIG, Inc. και οποιαδήποτε χρήση αυτών των σημάτων από την OMRON HEALTHCARE Co., Ltd. πραγματοποιείται κατόπιν άδειας. Τα υπόλοιπα εμπορικά σήματα και εμπορικές ονομασίες ανήκουν στους αντίστοιχους κατόχους τους. Η επωνυμία App Store και το λογότυπο App Store είναι σήματα υπηρεσίας της Apple Inc., καταχωρημένα στις Η.Π.Α. και σε άλλες χώρες. Η επωνυμία Google Play και το λογότυπο Google Play είναι εμπορικά σήματα της Google LLC.